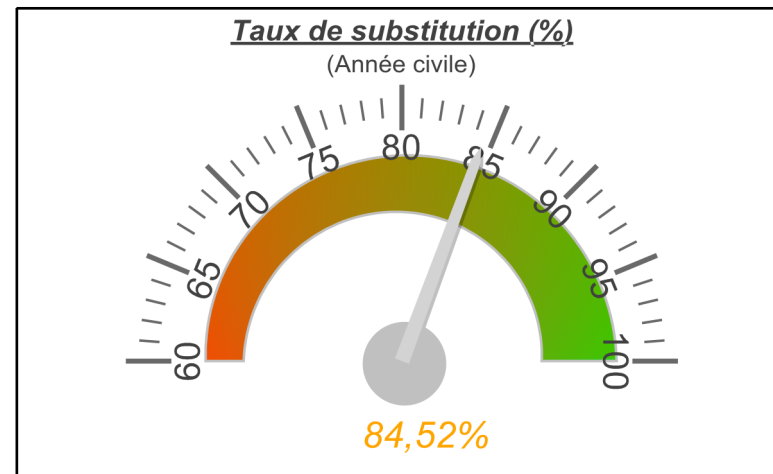


Nombre de journées transmises : 26

	Mois			Année civile		
	Chiffre (€)	Evolution (%)*		Chiffre (€)	Evolution (%)*	
		Pharmacie	Panel*		Pharmacie	Panel*
CA TTC (€)	323 013	4,9	▲	3 193 260	1,8	▲
CA HT (€)	307 705	4,7	▲	3 041 913	1,7	▲
Marge (€)	90 854	2,2	▲	867 590	-2,3	▲
Nombre de ventes	10 039	5,2	▲	92 076	0,3	▼
Volume	31 155	1,4	▲	296 070	-0,9	▼



Panier moyen (€)

	Mois		Année civile	
	Pharmacie	Panel*	Pharmacie	Panel*
Global	32,18	30,33	34,68	31,93
Ordonnance	45,04	40,68	50,39	43,76
Hors ordonnance	14,41	13,60	15,61	13,62

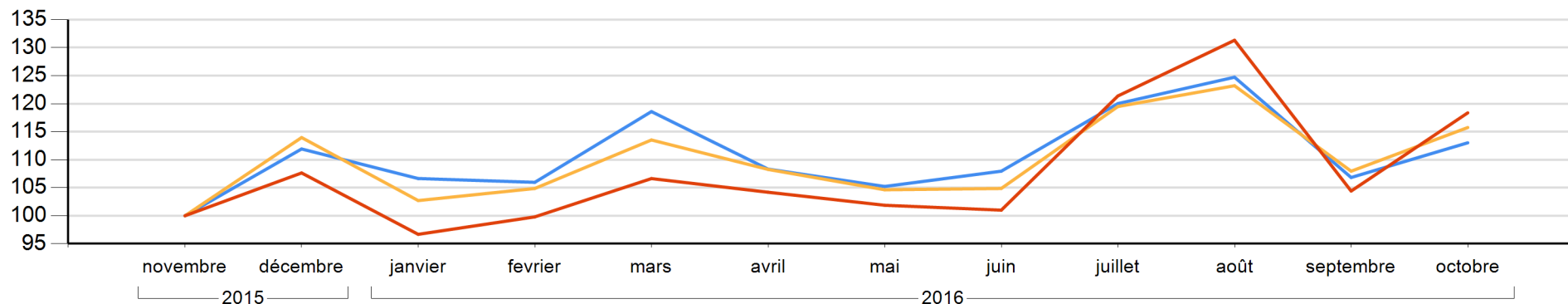
Légende :

▼ < panel* = panel* ▲ > panel*

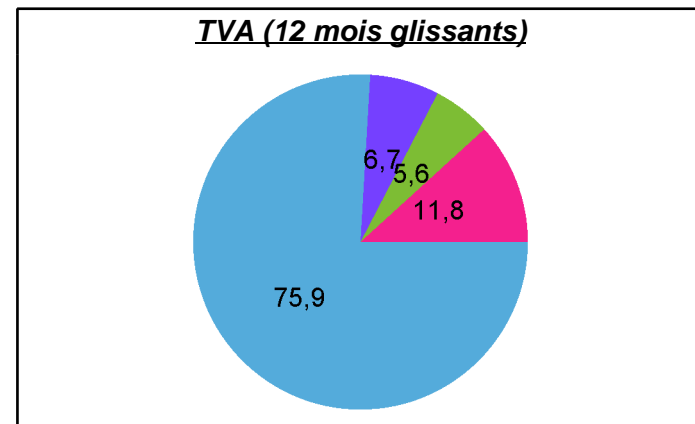
Panel * : Pharmacie OSpharm de même typologie (Quartier) et de la même région (PAYS DE LA LOIRE)

Evolution (%)* : Même période de l'année précédente

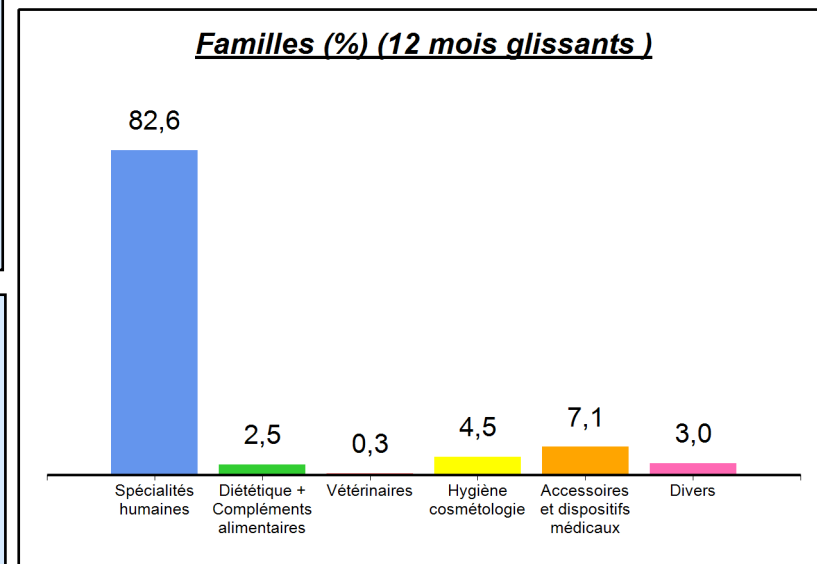
Evolution sur 12 mois glissants (Base 100 novembre 2015)



	Mois				Année civile			
	CA HT (€)	%	Evolution (%)*		CA HT (€)	%	Evolution (%)*	
			Pharmacie	Panel*			Pharmacie	Panel*
TVA à 2,1%	230 668	75,0	4,1	▲	2 290 021	75,3	1,6	▲
TVA à 5,5%	21 463	7,0	-0,9	▼	206 027	6,8	-8,7	▼
TVA à 10%	18 445	6,0	-2,7	▼	171 066	5,6	-4,8	▬
TVA à 20%	37 129	12,1	17,4	▲	365 969	12,0	9,9	▲



	Mois				Année civile			
	CA HT (€)	%	Evolution (%)*		CA HT (€)	%	Evolution (%)*	
			Pharmacie	Panel*			Pharmacie	Panel*
Spécialités humaines	247 584	82,8	3,8	▲	2 440 445	82,3	1,2	▲
Ordonnances	223 026	74,6	4,4	▲	2 215 298	74,7	0,7	▲
Hors ordonnances	24 558	8,2	-1,0	▼	225 147	7,6	6,6	▲
Diététique + comp. alimentaires	8 288	2,8	12,0	▲	76 316	2,6	-9,2	▼
Vétérinaire	901	0,3	64,8	▲	9 478	0,3	10,2	▲
Hygiène cosmétologie	11 405	3,8	6,0	▲	136 319	4,6	5,6	▲
Accessoires + dispositifs méd.	21 824	7,3	15,4	▲	214 160	7,2	9,8	▲
Divers	8 891	3,0	7,5	▲	88 048	3,0	6,6	▲



	Mois				Année civile			
	CA HT (€)	%	Evolution (%)*		CA HT (€)	%	Evolution (%)*	
			Pharmacie	Panel*			Pharmacie	Panel*
Accès libre /Méd. non remboursables	7 208	34,5	11,4	▲	68 043	35,1	5,5	▲
Médicaments chers /Méd. (ordo)	53 086	23,8	14,7	▲	584 925	26,4	21,2	▲
Génériques /Méd. (ordo)	59 274	26,6	4,9	▲	568 061	25,6	0,6	▼
LPPR /Hors médicaments	16 515	42,3	17,2	▲	161 124	42,6	5,0	▲

